



WINNIGER WEINHEX BASTELBOGEN

ANMALEN, ENTLANG DER LINIEN AUSSCHNEIDEN UND LAUT NUMMERIERUNG ZUSAMMENKLEBEN

Hex, hex und fertig ist die Hex!
Viel Spaß beim Basteln.
Deine Weinhex Jacqueline

4
Krone



2
Kopf

Man kann noch aus Garn oder Wolle Haare an den Kopf kleben. Am besten auf der Rückseite ankleben, damit die Krone noch passt!

Kopf auf gestrichelten Kreis in 1 kleben

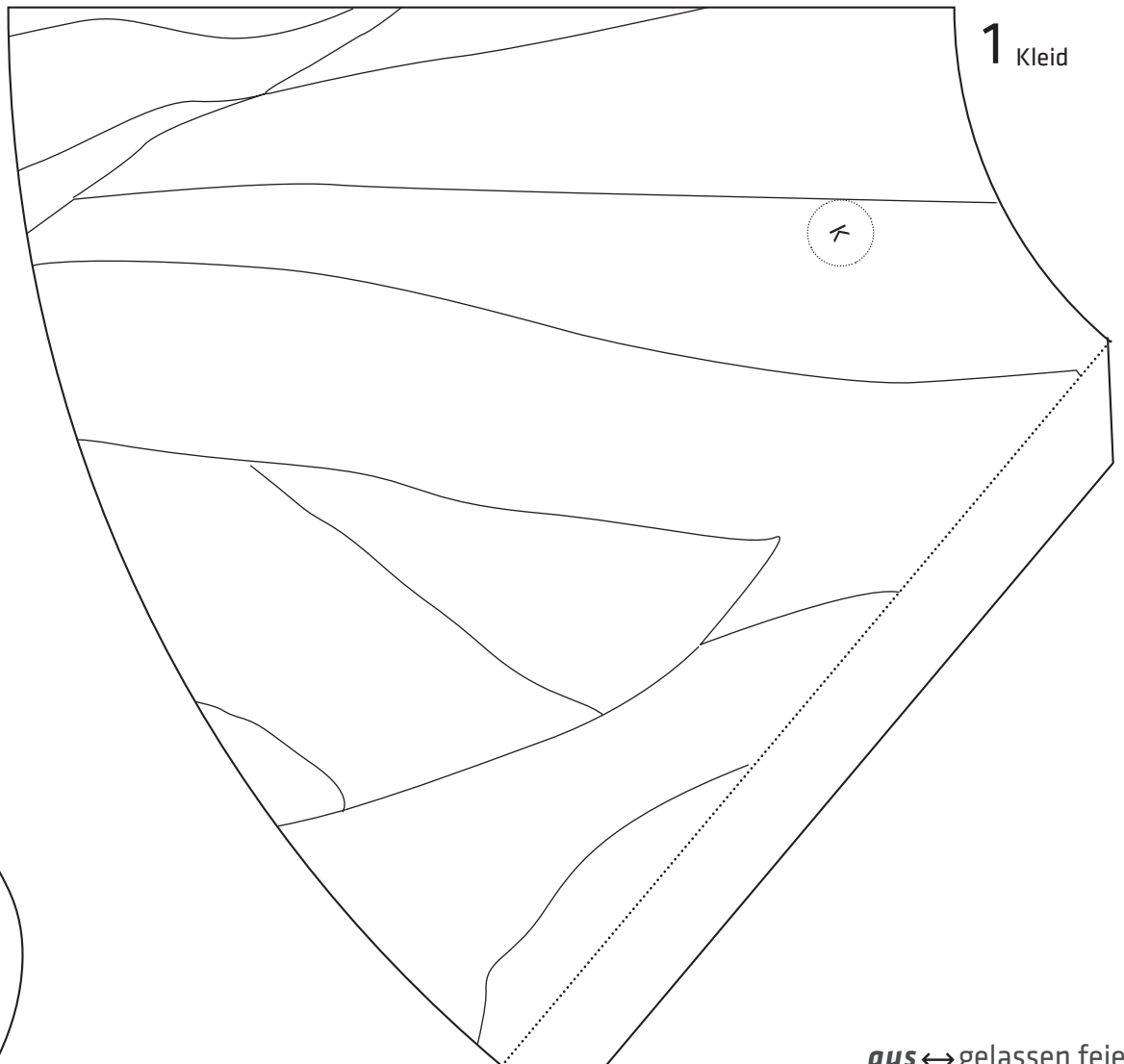


Links



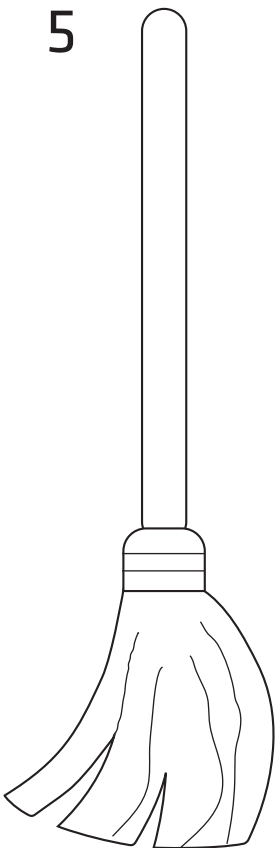
Rechts

3
Arme



1
Kleid

5


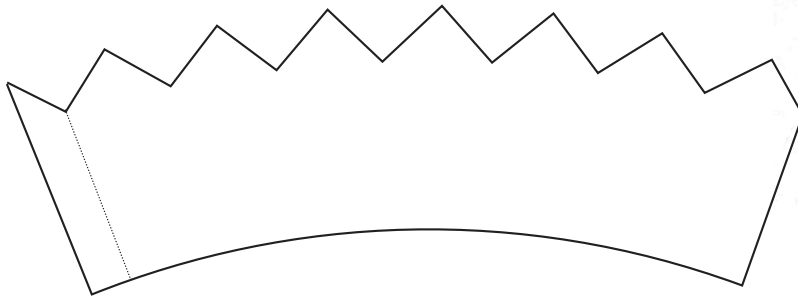


WINNINGER WEINKÖNIGIN BASTELBOGEN

ANMALEN, ENTLANG DER LINIEN AUSSCHNEIDEN UND LAUT NUMMERIERUNG ZUSAMMENKLEBEN

Viel Spaß
beim Basteln!
Eure Weinkönigin
Julia

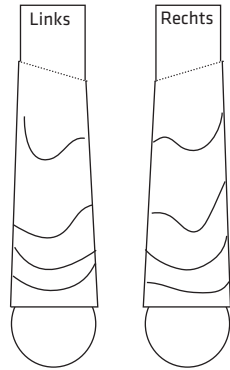
4
Krone



2
Kopf

Man kann noch aus Garn oder Wolle Haare an den Kopf kleben. Am besten auf der Rückseite ankleben, damit die Krone noch passt!

Kopf auf gestrichelten Kreis in 1 kleben



3
Arme



1
Kleid

5

